

ЗАВОД ЗА ВРЕДНОВАЊЕ КВАЛИТЕТА  
ОБРАЗОВАЊА И ВАСПИТАЊА

## Извештај о резултатима завршног испита на крају основног образовања и васпитања у школској 2021/2022. години

Назив школе	<b>ОШ "Сава Ковачевић"</b>
Место	<b>Михајловац</b>
Општина	<b>Смедерево</b>
Развијеност општине	<b>од 60% до 80% републичког просека</b>
Округ	<b>Подунавски</b>
Школска управа	<b>Пожаревац</b>
Број одељења у школи	<b>1</b>
Укупан број ученика осмог разреда	<b>23</b>
Број дечака	<b>11</b>
Број девојчица	<b>12</b>
Укупан број ученика који су приступили ЗИ	<b>23</b>
Број дечака	<b>11</b>
Број девојчица	<b>12</b>

# Анализа 1

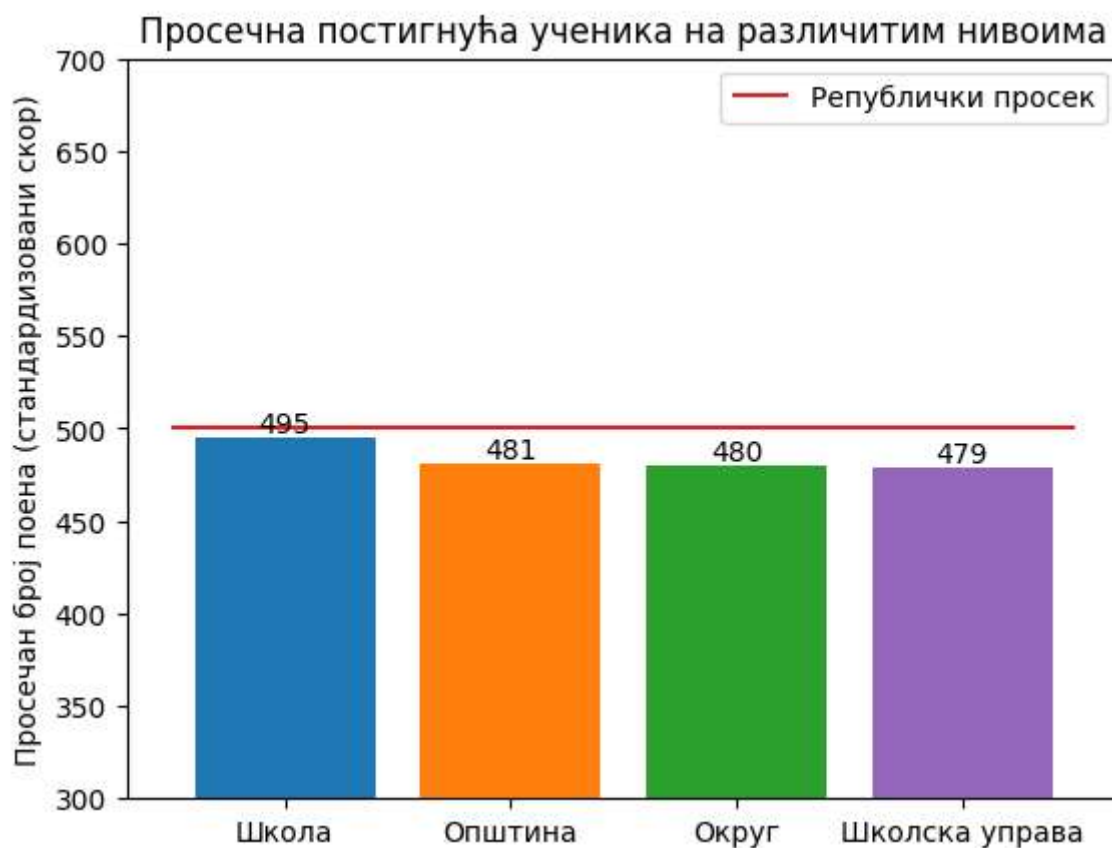
Поређење постигнућа школе са просечним постигнућем општине, округа, школске управе и републике

## Српски језик

	Дечаци			Девојчице			Сви ученици		
	Број	Просек	АС	Број	Просек	АС	Број	Просек	АС
Школа	11	10	450	12	14	536	23	12	495
Општина	502	11	465	463	13	498	965	12	481
Округ	897	11	463	833	13	499	1730	12	480
Школска управа	1569	11	461	1459	13	498	3028	12	479
Република	29605	12	481	28489	13	520	58094	13	500

Просек - просечан број поена (сирови скор)

АС - просечан број поена на стандардизованој скали (стандардизовани скор)



# Анализа 1

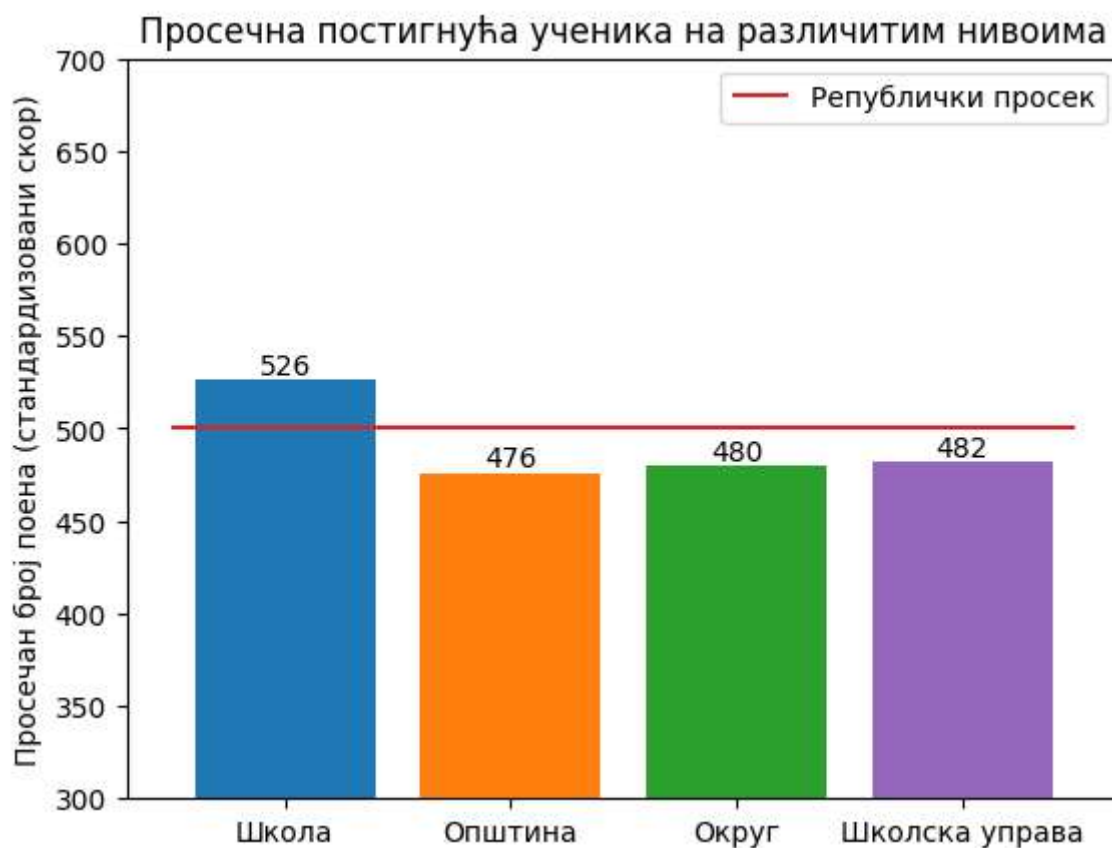
Поређење постигнућа школе са просечним постигнућем општине, округа, школске управе и републике

## Математика

	Дечаци			Девојчице			Сви ученици		
	Број	Просек	АС	Број	Просек	АС	Број	Просек	АС
Школа	11	13	520	12	14	531	23	13	526
Општина	502	11	476	463	11	477	965	11	476
Округ	897	11	478	833	12	482	1730	11	480
Школска управа	1569	11	479	1459	12	484	3028	12	482
Република	31457	12	496	30230	12	504	61687	12	500

Просек - просечан број поена (сирови скор)

АС - просечан број поена на стандардизованој скали (стандардизовани скор)



### Српски језик

	Дечаци			Девојчице			Сви ученици		
	Број	Просек	АС	Број	Просек	АС	Број	Просек	АС
<b>VIII 1</b>	11	10	450	12	14	536	23	12	495
<b>Школа</b>	11	10	450	12	14	536	23	12	495

Просек - просечан број поена (сирови скор)

АС - просечан број поена на стандардизованој скали (стандардизовани скор)

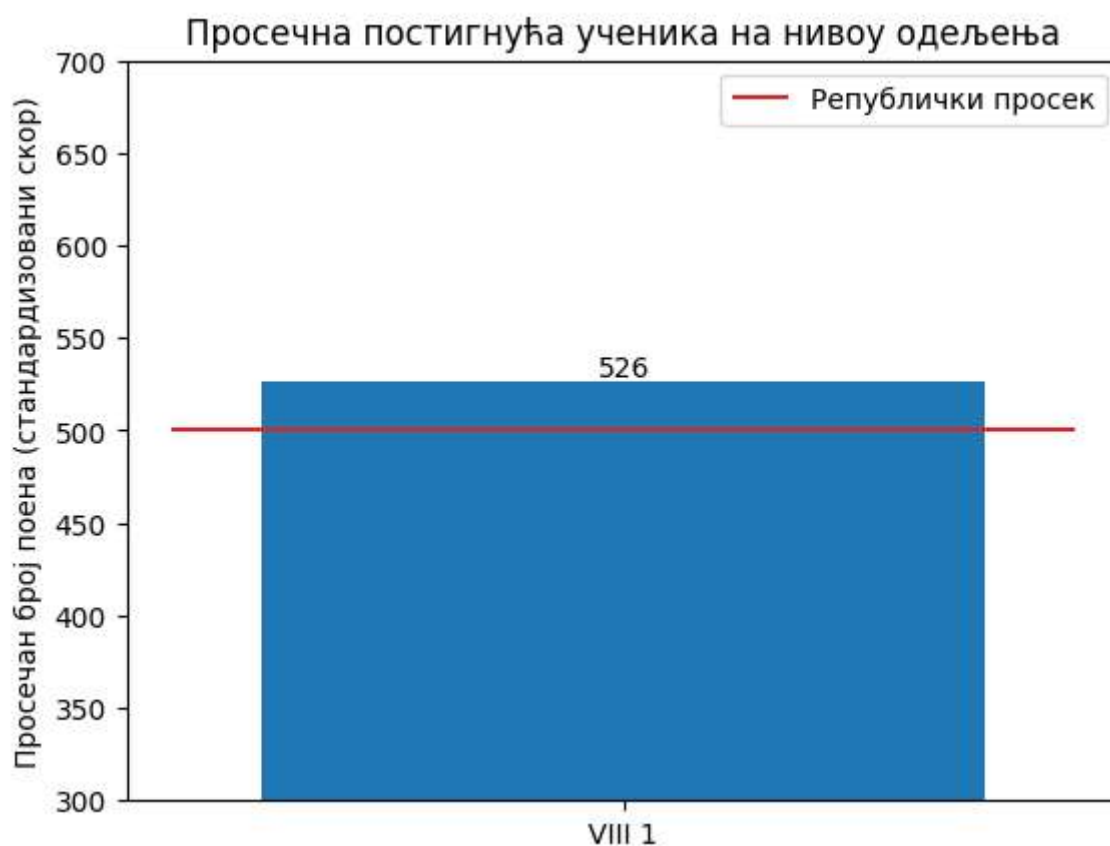


### Математика

	Дечаџи			Девојџице			Сви учениџи		
	Број	Просек	АС	Број	Просек	АС	Број	Просек	АС
<b>VIII 1</b>	11	13	520	12	14	531	23	13	526
<b>Школа</b>	11	13	520	12	14	531	23	13	526

Просек - просечан број поена (сирови скор)

АС - просечан број поена на стандардизованој скали (стандардизовани скор)



# Анализа 3

Дистрибуција постигнућа ученика у односу на оцену на крају VII и VIII разреда

## Математика

### VII разред

Оцене	Дечаци			Девојнице			Сви ученици			Републички просек
	Број	Просек	АС	Број	Просек	АС	Број	Просек	АС	АС
2	4	8	410	3	9	421	7	9	415	434
3	3	13	516	2	13	516	5	13	516	491
4	2	17	610	4	15	569	6	16	583	528
5	2	19	657	3	17	602	5	18	624	575

Просек - просечан број поена (сирови скор)

АС - просечан број поена на стандардизованој скали (стандардизовани скор)

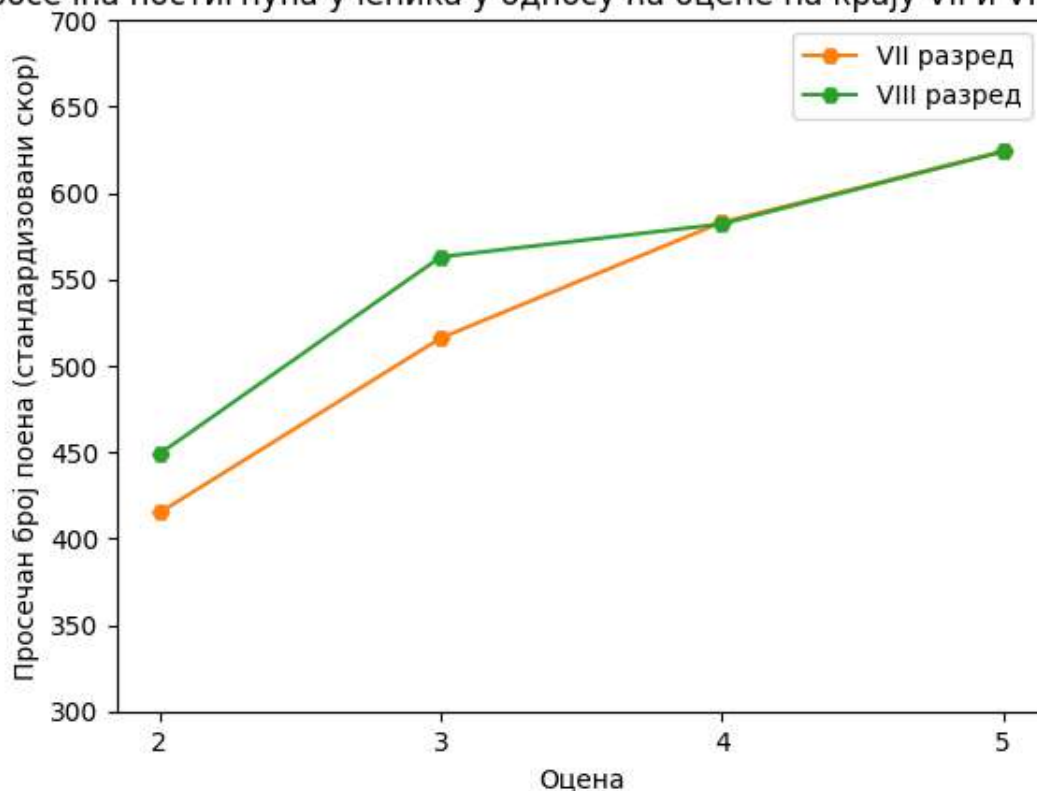
### VIII разред

Оцене	Дечаци			Девојнице			Сви ученици			Републички просек
	Број	Просек	АС	Број	Просек	АС	Број	Просек	АС	АС
2	6	10	441	5	11	459	11	10	449	432
3	0			2	15	563	2	15	563	492
4	2	16	575	3	16	586	5	16	582	527
5	3	18	641	2	16	598	5	18	624	575

Просек - просечан број поена (сирови скор)

АС - просечан број поена на стандардизованој скали (стандардизовани скор)

Просечна постигнућа ученика у односу на оцену на крају VII и VIII разреда



# Анализа 3

Дистрибуција постигнућа ученика у односу на оцену на крају VII и VIII разреда

## Српски језик

### VII разред

Оцене	Дечаци			Девојнице			Сви ученици			Републички просек
	Број	Просек	АС	Број	Просек	АС	Број	Просек	АС	АС
2	2	3	267	1	10	427	3	5	320	397
3	1	8	403	0			1	8	403	462
4	5	11	462	5	13	507	10	12	485	515
5	3	16	568	6	16	578	9	16	575	572

Просек - просечан број поена (сирови скор)

АС - просечан број поена на стандардизованој скали (стандардизовани скор)

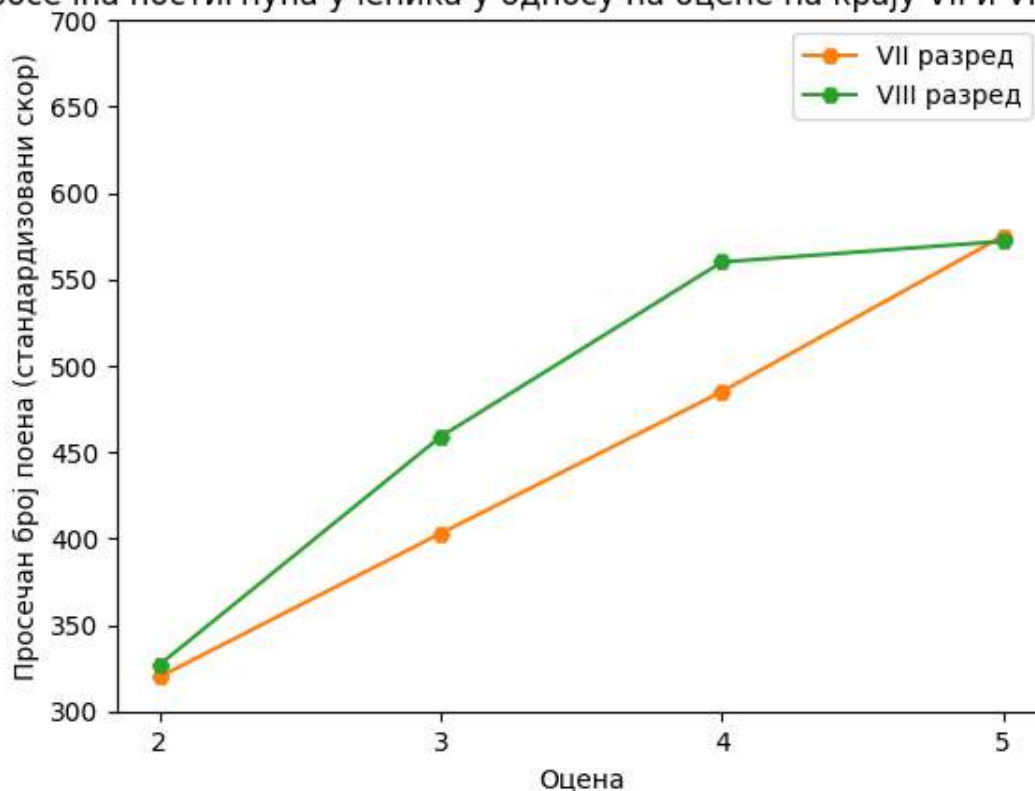
### VIII разред

Оцене	Дечаци			Девојнице			Сви ученици			Републички просек
	Број	Просек	АС	Број	Просек	АС	Број	Просек	АС	АС
2	4	4	303	1	10	427	5	5	327	394
3	2	10	438	2	12	480	4	11	459	459
4	2	16	580	6	15	553	8	15	560	512
5	3	16	568	3	16	576	6	16	572	571

Просек - просечан број поена (сирови скор)

АС - просечан број поена на стандардизованој скали (стандардизовани скор)

Просечна постигнућа ученика у односу на оцену на крају VII и VIII разреда



## Анализа 4

Приказ постигнућа ученика на нивоу области стандарда и нивоу задатака

### Српски језик

Број задатка	Област	% ученика који су тачно решили задатак						
		Дечаци	Девојчице	Школа	Општина	Округ	Школска управа	Република
1	1	73	83	78	92	91	90	91
2	1	0	25	13	19	18	18	21
3	3	82	100	91	74	75	74	80
4	3	55	92	74	59	56	57	62
5	3	50	83	67	57	57	57	63
6	3	64	83	74	61	62	60	65
7	3	9	33	22	41	40	42	51
8	3	41	83	63	38	38	38	43
9	3	64	83	74	57	58	58	64
10	3	55	50	52	66	66	67	69
11	3	73	75	74	59	61	61	65
12	2	55	92	74	78	77	76	78
13	2	64	67	65	66	66	65	68
14	2	45	58	52	49	47	46	51
15	4	64	100	83	88	87	86	88
16	4	82	83	83	88	88	87	90
17	4	55	88	72	64	64	63	70
18	4	59	46	52	59	59	58	63
19	4	27	50	39	44	45	45	49
20	4	36	38	37	21	22	22	29

#### Области

1 - Вештина читања и разумевање прочитаног

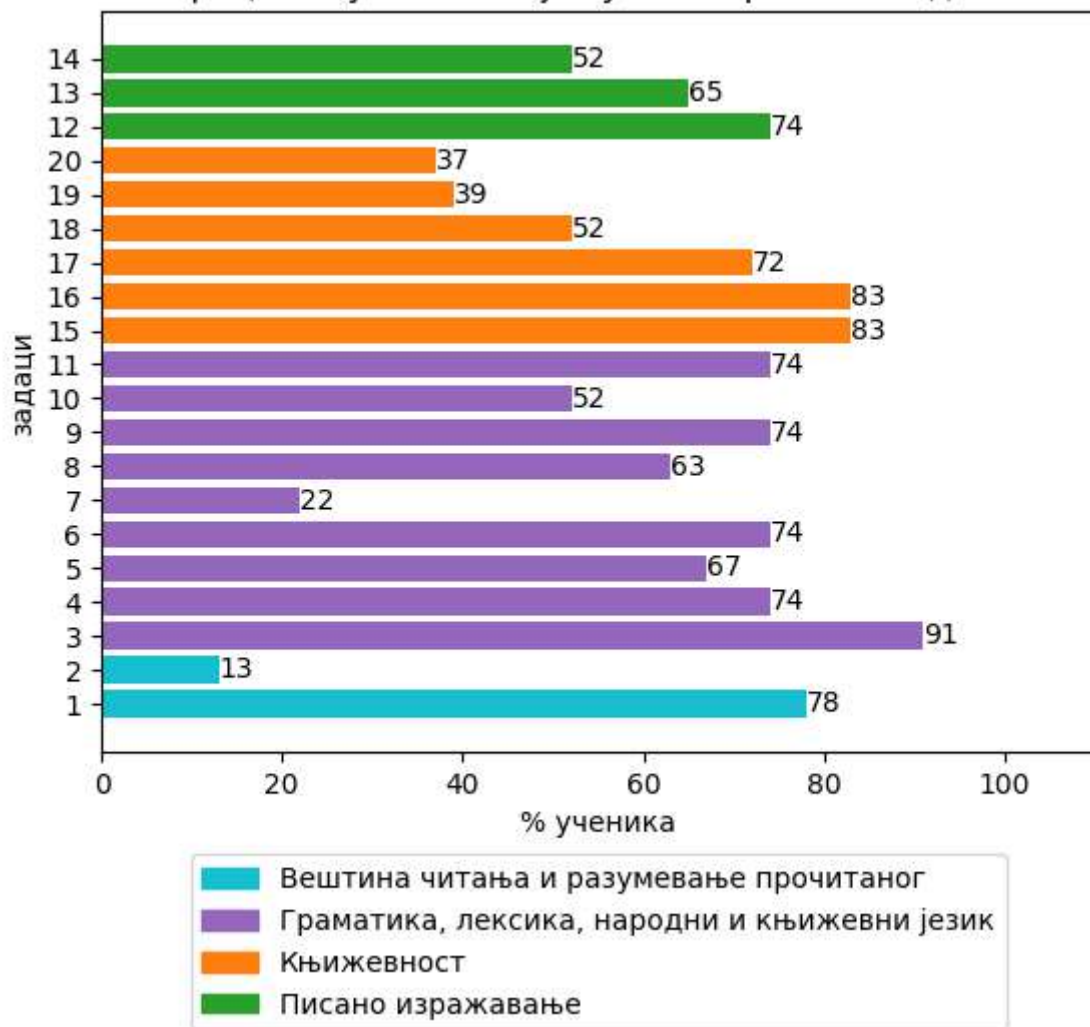
2 - Писано изражавање

3 - Граматика, лексика, народни и књижевни језик

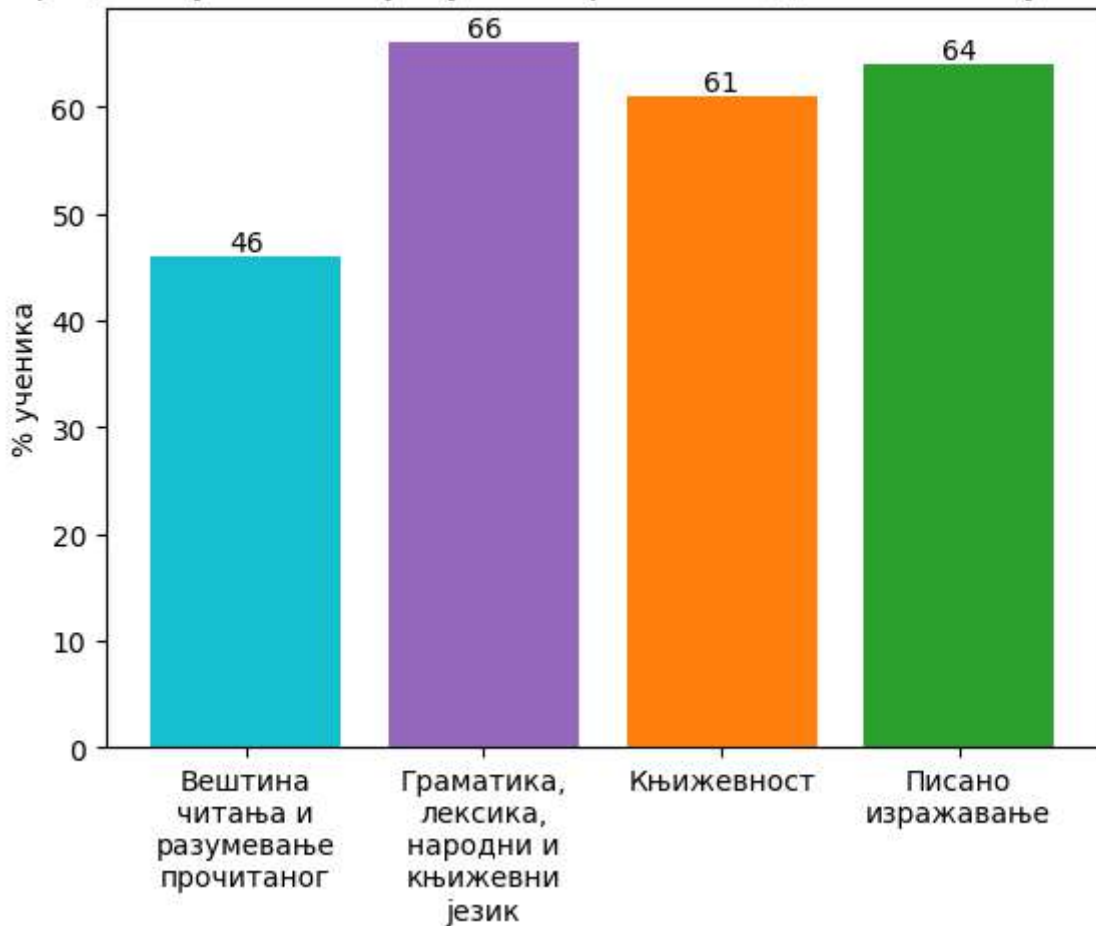
4 - Књижевност



### Процент ученика који су тачно решили задатак



### Процент ученика који су тачно решили задатке на нивоу области



## Анализа 4

Приказ постигнућа ученика на нивоу области стандарда и нивоу задатака

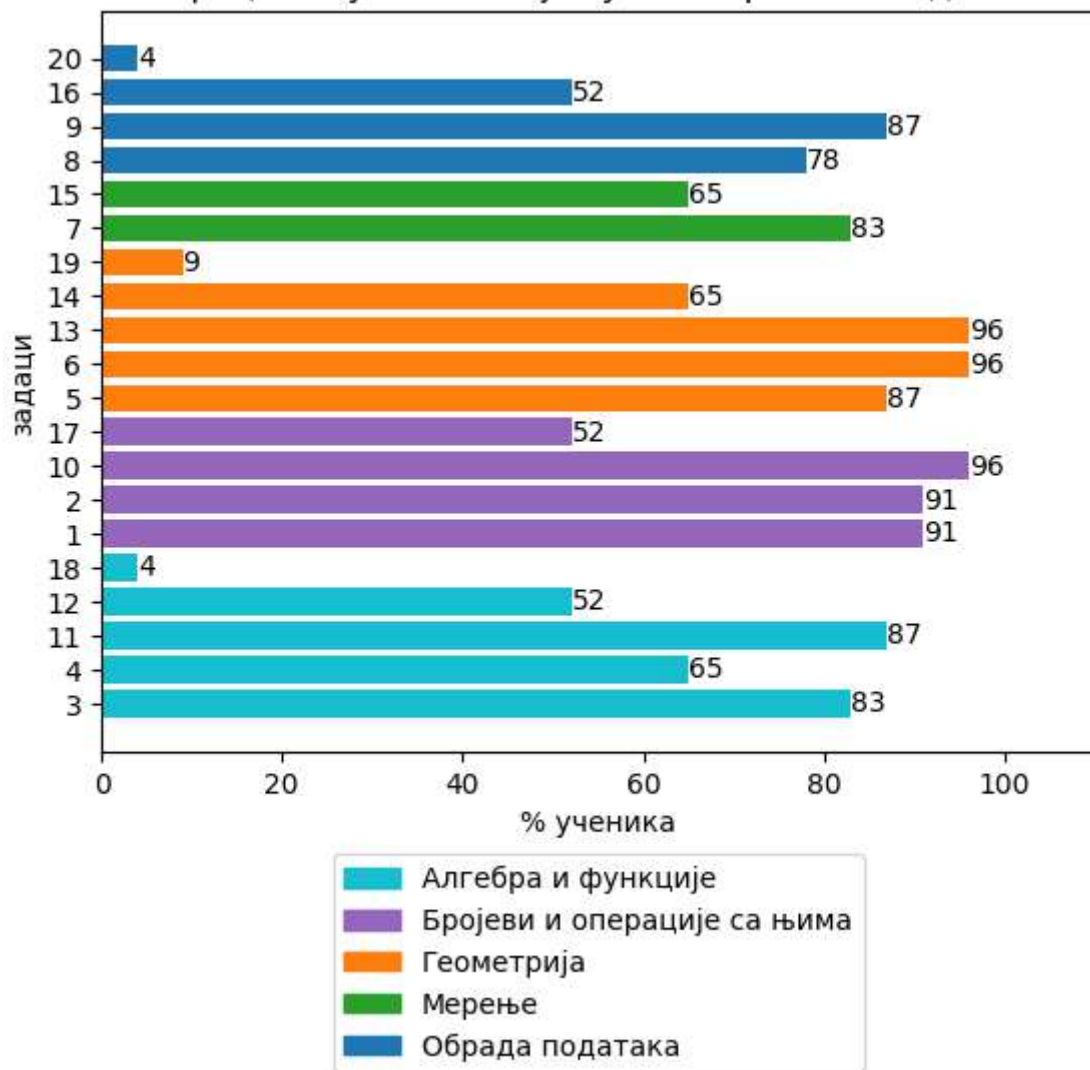
### Математика

Број задатка	Област	% ученика који су тачно решили задатак						
		Дечаци	Девојчице	Школа	Општина	Округ	Школска управа	Република
1	1	82	100	91	78	80	80	82
2	1	82	100	91	85	85	84	87
3	2	73	92	83	72	72	72	75
4	2	55	75	65	59	59	58	65
5	3	82	92	87	68	69	69	74
6	3	100	92	96	84	85	85	86
7	4	82	83	83	85	85	85	87
8	5	91	67	78	73	71	70	71
9	5	82	92	87	72	74	74	78
10	1	91	100	96	56	60	59	63
11	2	82	92	87	60	62	63	68
12	2	45	58	52	53	56	59	64
13	3	100	92	96	82	82	80	84
14	3	64	67	65	35	37	39	46
15	4	73	58	65	71	71	72	75
16	5	45	58	52	43	44	47	52
17	1	55	50	52	40	39	43	48
18	2	9	0	4	4	4	4	7
19	3	18	0	9	4	4	4	7
20	5	9	0	4	11	9	9	11

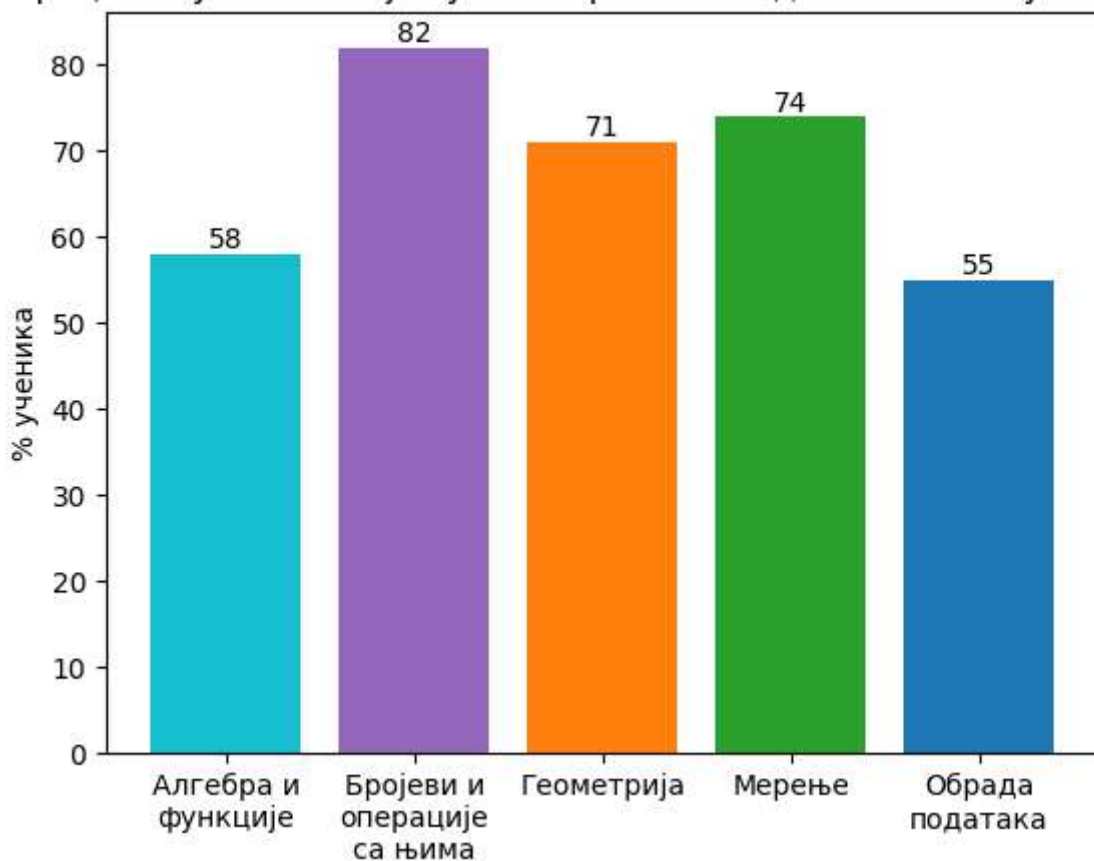
#### Области

- 1 - Бројеви и операције са њима
- 2 - Алгебра и функције
- 3 - Геометрија
- 4 - Мерење
- 5 - Обрада података

Процент ученика који су тачно решили задатак



Процент ученика који су тачно решили задатке на нивоу области



## Анализа 4

Приказ постигнућа ученика на нивоу области стандарда и нивоу задатака

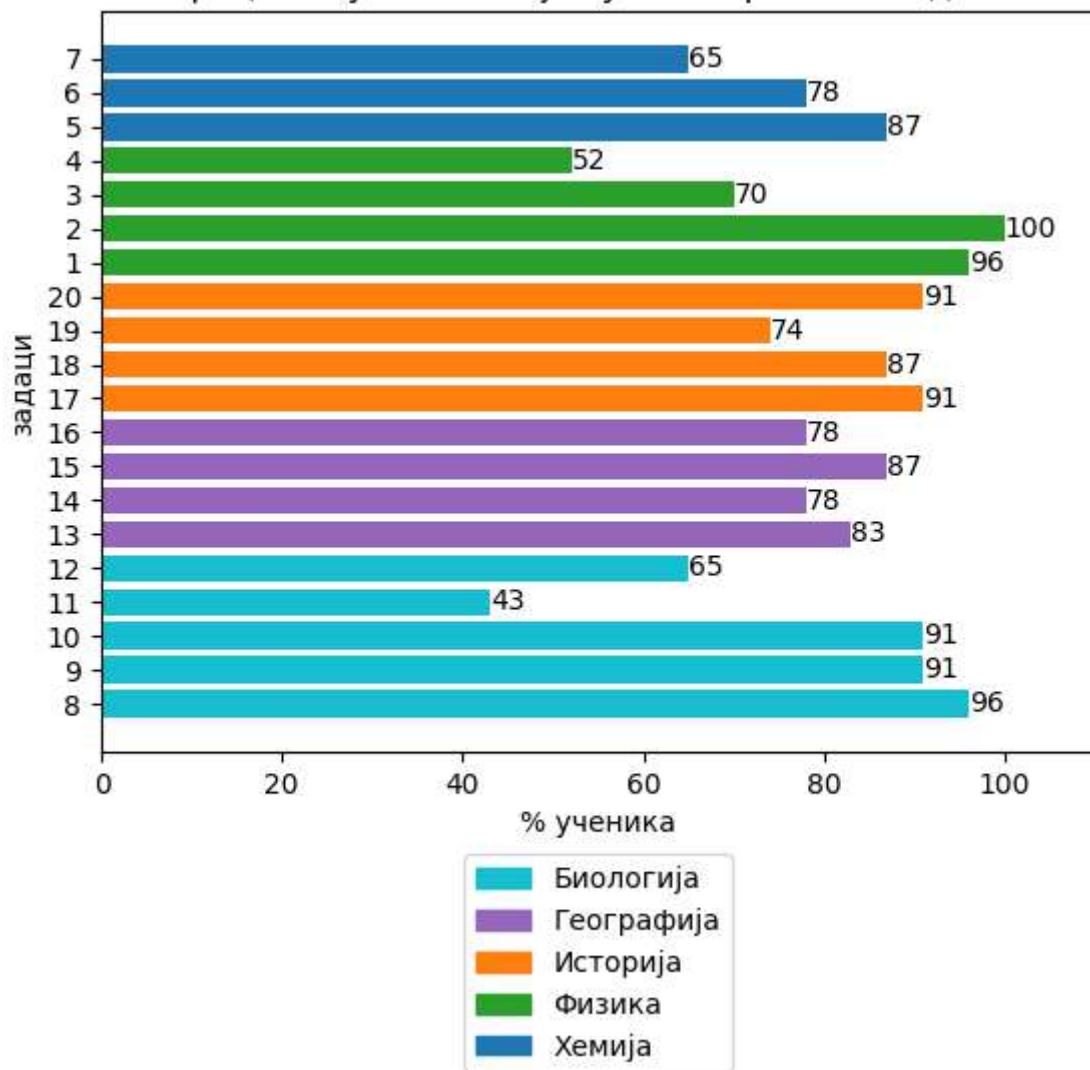
### Комбиновани тест

Број задатка	Предмет	% ученика који су тачно решили задатак						
		Дечаци	Девојчице	Школа	Општина	Округ	Школска управа	Република
1	1	100	92	96	89	90	90	91
2	1	100	100	100	93	94	94	94
3	1	73	67	70	25	28	26	32
4	1	55	50	52	44	48	50	52
5	2	82	92	87	92	93	93	93
6	2	64	92	78	41	44	47	54
7	2	55	75	65	24	26	32	39
8	3	100	92	96	96	95	95	95
9	3	91	92	91	83	83	86	87
10	3	100	83	91	82	82	82	83
11	3	45	42	43	28	29	29	34
12	3	64	67	65	60	62	64	69
13	4	73	92	83	72	73	72	75
14	4	73	83	78	87	88	88	88
15	4	91	83	87	76	77	77	78
16	4	73	83	78	57	58	58	66
17	5	82	100	91	92	93	91	91
18	5	82	92	87	68	70	68	67
19	5	64	83	74	64	65	67	69
20	5	91	92	91	52	56	57	58

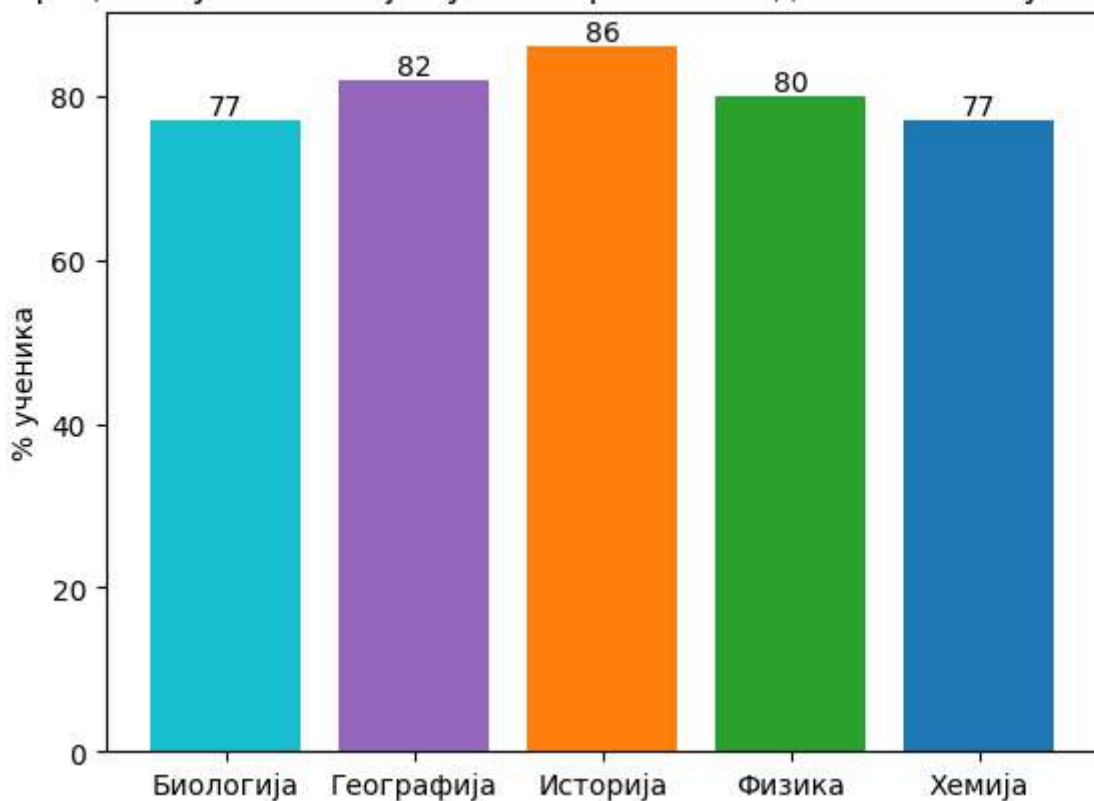
#### Предмети

- 1 - Физика
- 2 - Хемија
- 3 - Биологија
- 4 - Географија
- 5 - Историја

Процент ученика који су тачно решили задатак



Процент ученика који су тачно решили задатке на нивоу области



# Анализа 5

## Нивои постигнућа ученика

### Српски језик

Нису достигли ни основни ниво <sup>1</sup>	13 %
Достигли основни ниво <sup>2</sup>	26 %
Достигли средњи ниво <sup>3</sup>	52 %
Достигли напредни ниво <sup>4</sup>	9 %

Г1 = 80% од броја задатака на основном нивоу

Г2 = 100% од броја задатака на основном нивоу + 50% од броја задатака на средњем нивоу

Г3 = 100% од броја задатака на основном нивоу + 100% од броја задатака на средњем нивоу + 20% од броја задатака на напредном нивоу

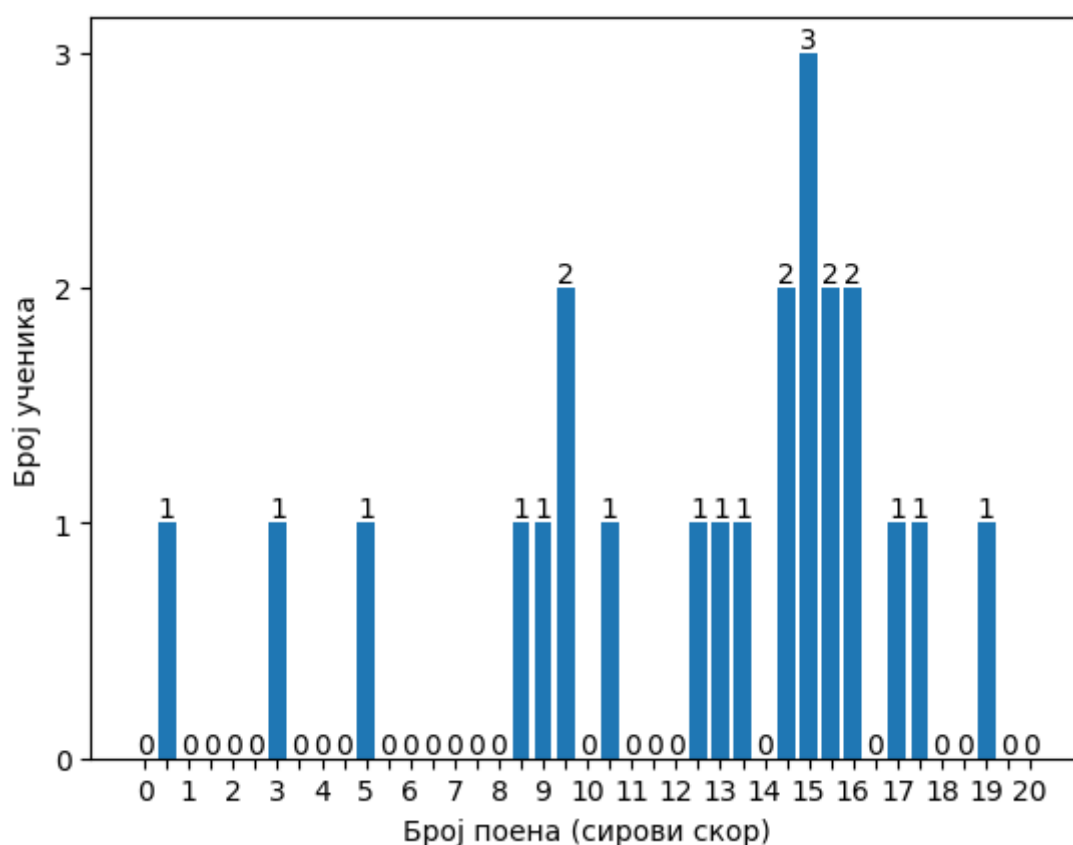
<sup>1</sup> мање од Г1 поена

<sup>2</sup> више од Г1 поена и мање од Г2 поена

<sup>3</sup> више од Г2 поена и мање од Г3 поена

<sup>4</sup> више од Г3 поена

Број поена	0.0	0.5	1.0	1.5	2.0	2.5	3.0	3.5	4.0	4.5	5.0
Ученика	0	1	0	0	0	0	1	0	0	0	1
Број поена		5.5	6.0	6.5	7.0	7.5	8.0	8.5	9.0	9.5	10.0
Ученика		0	0	0	0	0	0	1	1	2	0
Број поена		10.5	11.0	11.5	12.0	12.5	13.0	13.5	14.0	14.5	15.0
Ученика		1	0	0	0	1	1	1	0	2	3
Број поена		15.5	16.0	16.5	17.0	17.5	18.0	18.5	19.0	19.5	20.0
Ученика		2	2	0	1	1	0	0	1	0	0



### Математика

Нису достигли ни основни ниво <sup>1</sup>	13 %
Достигли основни ниво <sup>2</sup>	26 %
Достигли средњи ниво <sup>3</sup>	52 %
Достигли напредни ниво <sup>4</sup>	9 %

Г1 = 80% од броја задатака на основном нивоу

Г2 = 100% од броја задатака на основном нивоу + 50% од броја задатака на средњем нивоу

Г3 = 100% од броја задатака на основном нивоу + 100% од броја задатака на средњем нивоу + 20% од броја задатака на напредном нивоу

<sup>1</sup> мање од Г1 поена

<sup>2</sup> више од Г1 поена и мање од Г2 поена

<sup>3</sup> више од Г2 поена и мање од Г3 поена

<sup>4</sup> више од Г3 поена

Број поена	0.0	0.5	1.0	1.5	2.0	2.5	3.0	3.5	4.0	4.5	5.0
Ученика	0	0	0	0	0	0	0	0	0	0	0
Број поена		5.5	6.0	6.5	7.0	7.5	8.0	8.5	9.0	9.5	10.0
Ученика		0	2	0	1	0	0	0	1	0	1
Број поена		10.5	11.0	11.5	12.0	12.5	13.0	13.5	14.0	14.5	15.0
Ученика		0	2	0	2	0	0	0	3	0	3
Број поена		15.5	16.0	16.5	17.0	17.5	18.0	18.5	19.0	19.5	20.0
Ученика		0	2	0	4	0	1	0	0	0	1

